

ABRIDORES DE CILINDROS DE METAL – SERIE-J

Abren cilindros industriales inservibles, para ser descartados.




Los modelos de la **SERIE-J** de Wizard® están especialmente diseñados para usar con cilindros inservibles, para ser descartados. Estos abridores cortan por afuera del caparazón del cilindro de manera lisa, así la orilla tenga abolladuras. Remueven toda la parte superior e inferior del cilindro para ser compactados; así ocupan menos espacio y se evita la posible responsabilidad de ser usados en un futuro.

BENEFICIOS:

- Abren los cilindros de manera rápida, en menos de 2 minutos.
- Remueven completamente la tapa del cilindro permitiendo que estos cilindros sean compactados para su reciclaje.
- Permiten remover fácilmente los contenidos solidificados mediante un compactador de pistón.
- Conexiones giratorias para evitar enredos.
- Corta a través de orillas abolladas, permitiendo una operación continua.
- Duraderos, de bajo mantenimiento.



Corta debajo de la orilla por el lado exterior

VISTA	MODELO Y DESCRIPCIÓN	PRECIO
	<p>MODELO ELÉCTRICO – JS</p> <p><i>Modelo ideal si prefiere una operación silenciosa.</i></p> <ul style="list-style-type: none"> • Motor de 1/3 HP, 110V, 60 Hz, Monofásico, 5.7 amperios a plena carga y 220 pulgadas/libras de par de fuerzas. • Opcional: 220V, monofásico, 50-60Hz (a pedido). • Completamente encerrado, ventilador de enfriamiento. • Dimensiones: 29" x 29" x 13". • Peso de envío: 80 lbs. 	<p>SOLICITAR PRECIO</p> <p>Especificar Voltaje</p> <p>Rueda de corte Estándar Ferrosa</p> <p><i>NOTA: no es recomendable utilizar Rueda de Corte No Ferrosa con unidades eléctricas.</i></p>
	<p>MODELO DE AIRE, MANUAL – JA</p> <p><i>Modelo indicado en ambientes industriales donde los pisos y lugares de trabajo son húmedos.</i></p> <ul style="list-style-type: none"> • 80-100 PSI, 25 CFM. • 1/2 HP, velocidad variable, 4-paletas, Motor de Aire Reversible y Reductor de engranaje 30:1. • Dimensiones: 29" x 29" x 13". • Peso de envío: 80 lbs. 	<p>SOLICITAR PRECIO</p> <p>Especificar rueda de cort Estándar Ferrosa o No Ferrosa</p>
	<p>MODELO DE AIRE, AUTOMÁTICO – RJA</p> <p><i>Modelo efectivo para abrir un gran volumen de cilindros.</i></p> <ul style="list-style-type: none"> • 1/2 HP, velocidad variable, 4-paletas, Motor de Aire Reversible y Reductor de engranaje 30:1. • Corte con función automática y control de la válvula de émbolo. • Presión del corte es retenida automáticamente. • Dimensiones: 29" x 29" x 13". • Peso de envío: 80 lbs. 	<p>SOLICITAR PRECIO</p> <p>Especificar rueda de cort Estándar Ferrosa o No Ferrosa</p>